
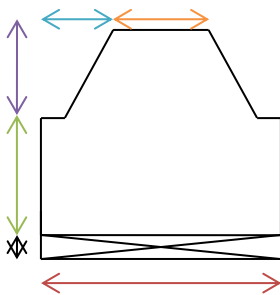


Raglan Babypulli auf der Strickmaschine in Größe 80

Garn: Online LINIE 5 Corafino (175m/50g)
Maschenprobe: 24 Maschen/34 Reihen
Maschenweite: Feinstricker 10 – Bündchenmuster Maschenweite 8
Verbrauch: 150g (3 Knäule) Größe 80

 **Raglanmethode:** Auf der Strickschlittenseiten die vierte Masche auf der Nadel auf die fünfte Nadel, sprich eine Masche nach Innen umhängen. Die restlichen drei Randmaschen mit Hilfe des dreier Deckers eins nach Innen umhängen und die am Rand leerstehende Nadel in A (Außerbetrieb) schieben.

Vorder-und Rückenteil:

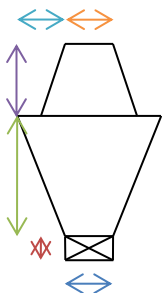


Roter Pfeil = Maschenanschlag 30cm = 36 Maschen am Hauptbett und 36 Maschendoppelbett. Also 62 Maschen am Hauptbett anschlagen und jeder zweite Masche in A zurück schieben. Das gleiche Verfahren am Doppelbett, allerdings so, dass die Nadel sich nicht gegenüberstehen, sondern immer eins versetzt. Strickschlitten nach Anleitung für 1rechts 1 Linke mit jeder zweiten Nadel einstellen. Die Netzreihe, sowie die feste Anschlagskante arbeiten, danach 7 Reihen im Bündchenmuster 1M. Re. 1 M. Li arbeiten.

Die Maschen vom Doppelbett auf das Hauptbett mit der Umhängenadel umhängen. Doppelbett absenken, zum Einbettstrickschlitten umbauen, Reihenzähler auf 000 stellen und 61 Reihen Glattrechts stricken.

6 Maschen auf der rechten und linken Seite abnehmen. Danach 35 Reihen weitere Stricken, dabei in jeder 2. Reihe 1 Masche auf beiden Seiten nach der oben beschriebenen Raglanmethode abnehmen. Nach 35 Reihen alle restlichen Maschen locker abketten.

Ärmel:



Blauer Pfeil = Maschenanschlag 20cm = 48 Maschen am Hauptbett sowie am Doppelbett anschlagen. Danach jeder zweite Nadel in die A Position zurück schieben. Netzreihe und feste Anschlagskante arbeiten, danach 7 Reihen im 1re 1li Bündchenmuster arbeiten.

Die Maschen umhängen, Einbettabstreifer anbauen und nun die Ärmelzunahmen arbeiten. Hierzu 61 Reihen weiter stricken und in jeder 7 Reihe 1 Masche auf beiden Seiten des Strickschlittens zunehmen. Einfach dazu auf der Schlittenseite eine Nadel in E schieben.

Je 6 Maschen auf beiden Seiten abnehmen. Danach weitere 35 Reihen weiter stricken, dabei in jeder 2 Reihe beidseitig 1 Masche nach der Raglanmethode abnehmen. Die restlichen Maschen locker abketten.

Fertigstellung. Alle Teile zusammen nähen, mit der Rundstricknadel aus dem Halsausschnitt Maschen aufnehmen und ca. 2 bis 3 cm im 1 Re, 1Li Rippenmuster die Blende arbeiten.